


TO ARTER, DER HØRER SAMMEN:

LILLE HVEPSEBUK OG VORTEBIRK



Hvepsebuk

LILLE HVEPSEBUK

(*Clytus arietis*)

Lille hvepsebuk er en mellemstor bille på 8-14 mm. Det danske navn henviser til artens lighed med en gedehams. Den latinske betegnelse »arietis« kommer af »Aries«, som betyder gedebuk og henviser til de lange følehorn, som har givet hele familien »træbukke« navn, hvortil lille hvepsebuk tilhører.


Billen lever på blomstrende skærmplanter som skvalderkål. Larven er knyttet til løvtræer.

KENDETEGN

- De voksne dyr har en sort grundfarve. Der er gule markeringer på dækvingerne og kroppen. Når den sidder stille, ser det ud som om, den har gule striber som en gedehams.
- Følehornene er sorte med rødbrune led. Benene er rødbrune med sorte lår.
- Æg og larver ses normalt ikke, fordi de lever under barken på nyligt væltede træer.

FORVEKSLING

De kan ligne andre arter af hvepsebukke og gedehams.



VORTEBIRK


(*Betula pendula*)

Vortebirk er et løvfældende træ, der kan blive op til 30 meter højt. Det kendes på den hvide bark. Det har fået navn efter de grålige »vorter« på de unge skud. Den ligner meget dunbirk.

Bladene er lysegrønne, rudeformede og har mange savtakker. Birketræet har vokset i Danmark siden istiden, og hele træet har gennem tiden været brugt til mange forskellige formål. Fra birkesaft, plantefarvning, riskoste, papir og brænde.

LIVSCYKLUS

- Vortebirk kan leve op til 100 år, men fældes typisk til træproduktion ved 60-70 år.
- Der er løvspring i slutningen af april.
- I maj springer blomsterne ud. De sidder i det, der kendes som rakler.
- Hanrakler er gule, og hunrakler er korte og grønne.
- Fra hunraklerne udvikles frøene til nødder med to vinger, så de kan spredes med vinden fra juli til september.



Vortebirk-kvist

Et lille hvepsebuk-liv

1. Lille hvepsebuks livscyklus kan vare et eller to år.
2. Den voksne ses fremme fra maj til midt i juni, hvor den spiser støvdragere i blomster og skærmplanter. Hunnen kan også spise små insekter. Herefter dør en del af de voksne bier, mens andre overvintrer til næste forår.
3. Æg lægges i sprækker i barken på nyligt væltede træer, grene og stolper.
4. Larven lever først lige under barken.
5. Senere gnaver den gange på 3-5 cm ind i træet, hvor den forpupper sig.
6. Forpupningen sker:
 - Enten i september-oktober samme år, så den overvintrer som voksen
 - Eller i april, hvorefter et voksent individ er klar og kommer frem i maj

Lille hvepsebuk og vortebirk hører til de arter, du let kan invitere ind i din have.

Vortebirk kan købes på planteskolen og trives godt under de fleste forhold.