



Analyse af bygninger, kvalitet og service på kultur - og fritidsområdet

Vordingborg kommune

Totalrapport

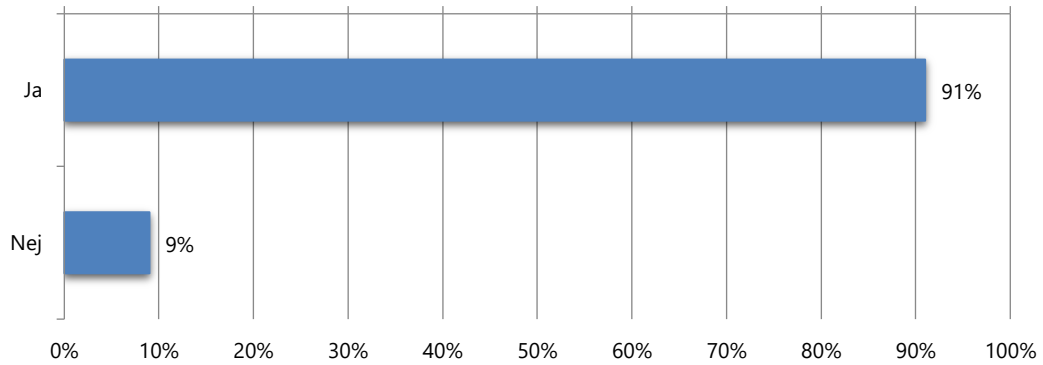
Antal besvarelser: 315



Denne rapport indeholder besvarelser for 315 respondenter.
Rapporten indeholder ikke fritekstbesvarelserne.
Spørgeskemaet blev gennemført i perioden 04-01-2024 - 01-02-2024.
Rapporten blev udarbejdet den 04-04-2024 13:36:56.

7 Bygninger og lokaler (indendørs)

Benytter I indendørs faciliteter?



8

**Meget
utilfreds**

Utilfreds

**Hverken
eller**

Tilfreds

**Meget
tilfreds**

Ved ikke

Pct.

Pct.

Pct.

Pct.

Pct.

Pct.

Hvor tilfredse er I med den overordnede stand af de bygninger og lokaler, I benytter?

4%

8%

10%

44%

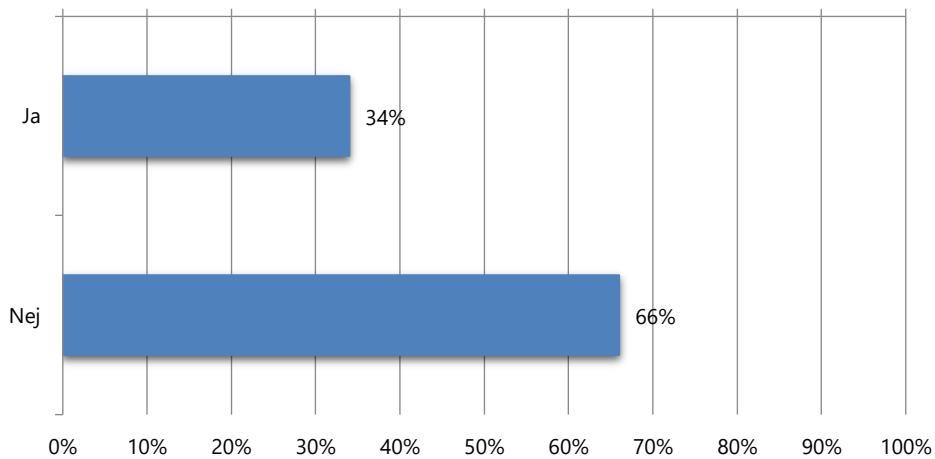
31%

3%

Beregning i procent, vandret. Beregningen er baseret på basis, ikke besvarede undtaget.

12 Udearealer (udendørs)

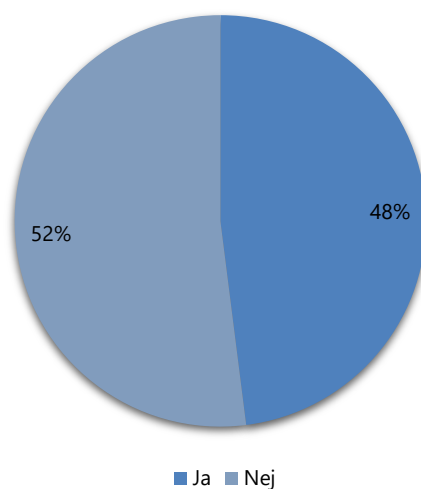
Benytter I udendørs faciliteter?



13	Meget utilfreds Pct.	Utilfreds Pct.	Hverken eller Pct.	Tilfreds Pct.	Meget tilfreds Pct.	Ved ikke Pct.
Hvor tilfredse er I med den overordnede stand af de udearealer, I benytter?	0%	9%	13%	47%	26%	4%

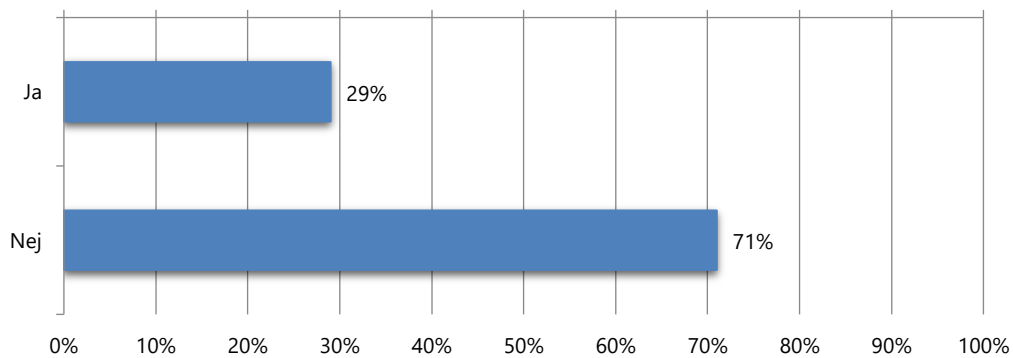
Beregning i procent, vandret. Beregningen er baseret på basis, ikke besvarede undtaget.

15 Er der udearealer, der I jeres øjne ikke bliver vedligeholdt godt nok?



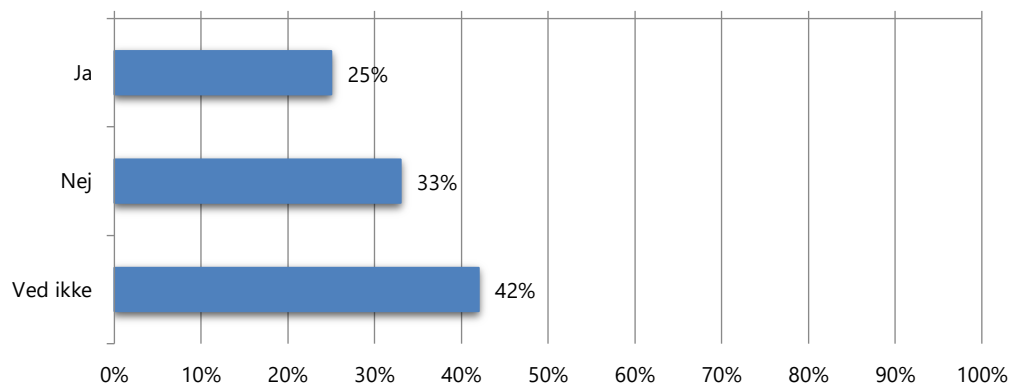
17 Vand, varme og strøm (energi og forbrug)

Er I bekendt med forhold, hvor der kan optimeres på forbruget af vand, varme og strøm? Fx manuelt betjente vandhaner uden sensorer, rum uden lysensorer, dårligt isolerede bygninger, utætte døre/vinduer eller



21 Indvendig vedligeholdelse

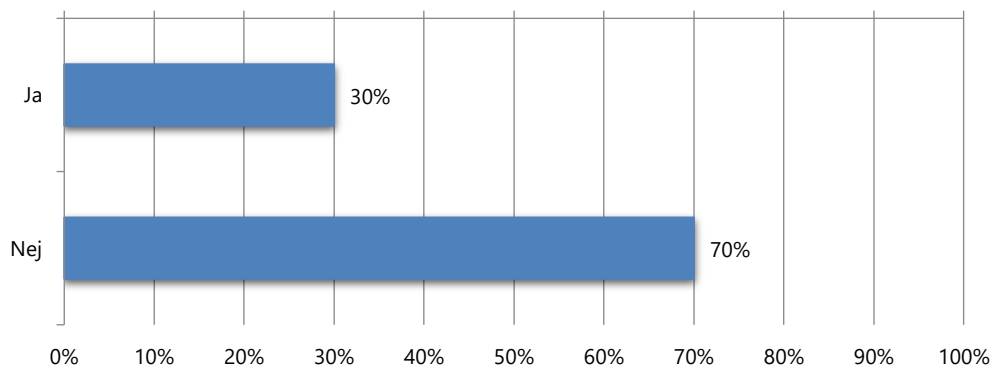
Er der indvendige reparationer, der mangler at blive udført? Det kan være ødelagte døre, behov for maling, huller i gulve eller andet i den stil?



25 Rengøring	Meget utilfreds Pct.	Utilfreds Pct.	Hverken eller Pct.	Tilfreds Pct.	Meget tilfreds Pct.	Ved ikke Pct.
Hvor tilfredse er I med rengøringen?	5%	7%	17%	35%	19%	17%

27 Pleje af udearealer

Bruger I baner eller andre udearealer til jeres aktiviteter?

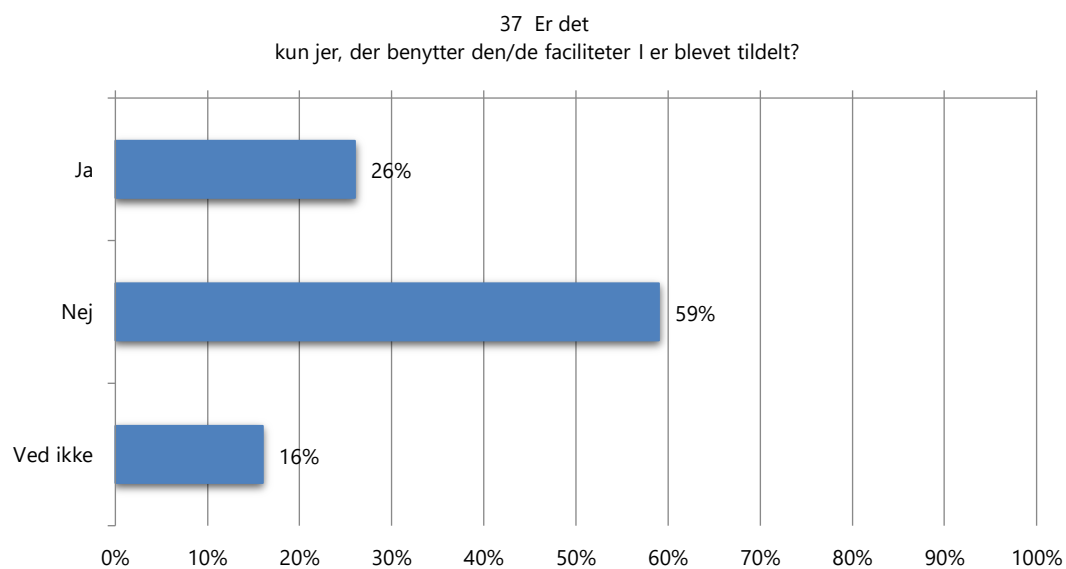


32	Meget utilfreds Pct.	Utilfreds Pct.	Hverken eller Pct.	Tilfreds Pct.	Meget tilfreds Pct.	Ved ikke Pct.
Er I tilfredse med kontakt til og samarbejde med kommunen?	3%	3%	21%	37%	28%	8%

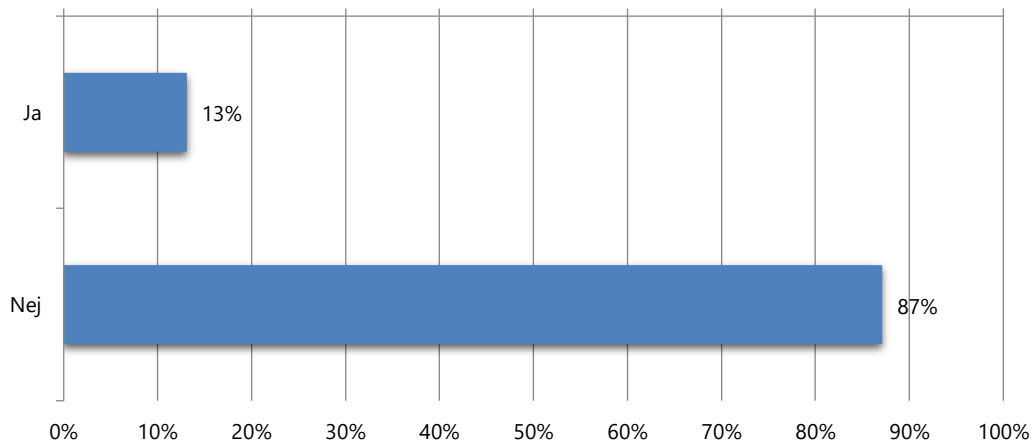
Beregning i procent, vandret. Beregningen er baseret på basis, ikke besvarede undtaget.

35	I meget lav grad Pct.	I lav grad Pct.	Hverken eller Pct.	I høj grad Pct.	I meget høj grad Pct.	Ved ikke Pct.
Oplever I, at I har nok tid til rådighed (i lokaler, haller, udearealer mv.) til jeres aktiviteter?	2%	6%	17%	41%	21%	14%

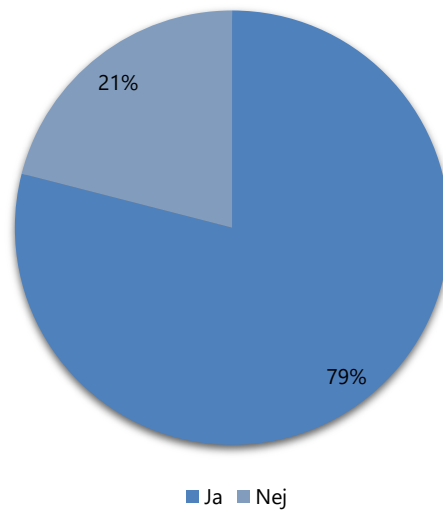
Beregning i procent, vandret. Beregningen er baseret på basis, ikke besvarede undtaget.



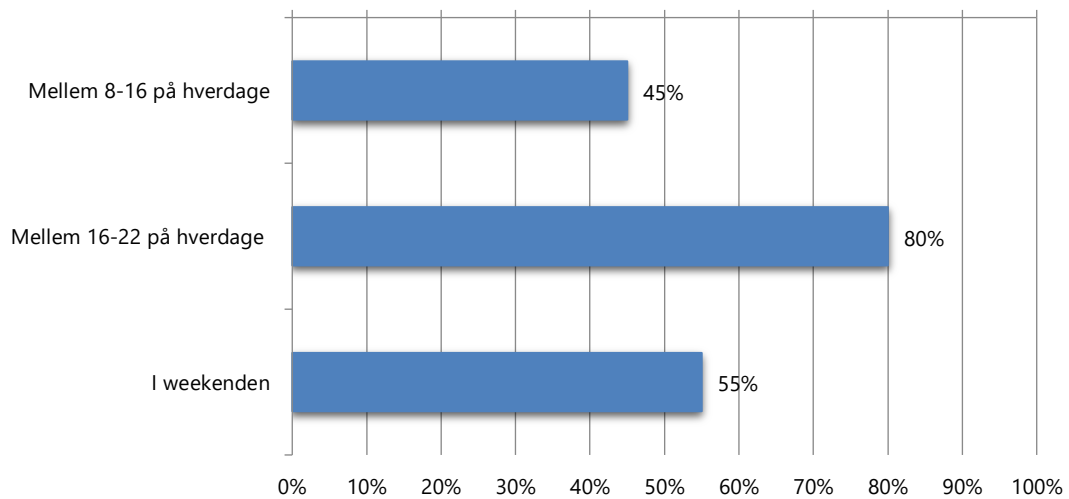
38 Er der andre faciliteter (haller, lokaler, udearealer eller andet) I gerne vil flytte jeres aktiviteter til?



40 Er I afhængige af, at jeres aktivitet foregår der, hvor den er i dag?



42 Hvornår foregår jeres aktiviteter?



45 Husker I at afbooke jeres lokale, når I ikke skal benytte det?

